

รายละเอียดโครงการศิษย์เก่าเล่าเรื่อง ประจำปีงบประมาณ 2565 (แบบออนไลน์)

การดำเนินงานโครงการศิษย์เก่าเล่าเรื่อง ประจำปีงบประมาณ 2565 ได้กำหนดให้มีรายละเอียดโครงการเพื่อใช้ เป็นแนวทางการดำเนินงานเพื่อให้สามารถให้บรรลุตามวัตถุประสงค์ที่ตั้งไว้ ดังนี้

ชื่อโครงการ	โครงการศิษย์เก่าเล่าเรื่อง ประจำปีงบประมาณ 2565
หน่วยงาน สังกัด	งานศิษย์เก่าสัมพันธ์ร่วมกับงานพัฒนานักศึกษา สำนักงานพัฒนานักศึกษา มหาวิทยาลัยอุบลราชธานี
ที่ปรึกษาโครงการ	1. นางอมร วิชัยวงศ์ 2. นางบุญศรีสมิ์ ธนภูมิศิริพงษ์
ผู้รับผิดชอบโครงการ	1. นางสุกัญญา รัตนโสภา 2. นายอาชฌณัฐ ทัพอาสา
ระยะเวลาในการปฏิบัติงาน	ครั้งที่ 1 วันที่ 28 กุมภาพันธ์ 2565 ครั้งที่ 2 วันที่ 18 มีนาคม 2565 ครั้งที่ 3 วันที่ 23 มีนาคม 2565
ผู้เข้าร่วมโครงการ	จำนวนทั้งสิ้น 300 คน
สถานที่ปฏิบัติงาน	สำนักงานพัฒนานักศึกษา มหาวิทยาลัยอุบลราชธานี (อบรมออนไลน์ ผ่านระบบแอฟริเคชั่น Zoom)
จำนวนหน่วยชั่วโมง	1.5 ชั่วโมง/รุ่น

อัตลักษณ์ของนักศึกษา (ระบุบได้เพียง 1 ด้านเท่านั้น)

- สร้างสรรค์ (Knowledge Creation)
- สามัคคี (Unity)
- สำนึกดีต่อสังคม (Integrity)

ส่งเสริมกิจกรรมพัฒนานักศึกษา แบ่งออกเป็น 5 ด้าน ดังนี้ (ระบุได้เพียง 1 กิจกรรมเท่านั้น)

- กิจกรรมส่งเสริมคุณลักษณะบัณฑิตที่พึงประสงค์
 - เสริมสร้างสติปัญญา ทักษะวิชาการและวิชาชีพ (ทักษะนวัตกรรม,ส่งเสริมผู้ประกอบการ)
 - กิจกรรมเสริมสร้างความเป็นประชาธิปไตย และความภาคภูมิใจในสถาบัน
 - กิจกรรมส่งเสริมความเป็นนานาชาติ และเสริมสร้างสมรรถนะสากล(พัฒนาทักษะ IT, ทักษะภาษาอังกฤษ)
- กิจกรรมกีฬา หรือการส่งเสริมสุขภาพ
- กิจกรรมบำเพ็ญประโยชน์หรือรักษาสีแกวเดล้อม
- กิจกรรมเสริมสร้างคุณธรรมและจริยธรรม
- กิจกรรมส่งเสริมศิลปะและวัฒนธรรม

สอดคล้องกับยุทธศาสตร์ที่ 1 ผลิตบัณฑิตให้มีคุณภาพอย่างโดดเด่นและพัฒนากำลังคนให้ทันต่อการเปลี่ยนแปลงของโลก (ระบุ Smart ได้เพียง 1-2 Smart เท่านั้น)

- ส่งเสริมกิจกรรมพัฒนาทักษะภาษาอังกฤษของนักศึกษา (Smart English)
- จำลองบริษัท (Startup for Student) และสนับสนุนทุนในการพัฒนาสร้างอาชีพใหม่ เพื่อเป็นแนวทางในการสร้างรายได้ระหว่างเรียนและหลังสำเร็จการศึกษา (Smart Entrepreneurship)
- สร้าง “ก๊านเกรานวัตกรรม” (Smart Innovation)
- เสริมสร้างการเป็นพลเมืองเข้มแข็ง (Smart Character) เสริมสร้างความเป็นประชาธิปไตยและความภาคภูมิใจในสถาบัน
- สร้างแกนนำวิชาการรองรับการเปลี่ยนแปลงเทคโนโลยีในอนาคต (Smart IT)
- ส่งเสริมกิจกรรมบำเพ็ญประโยชน์หรือรักษาสีแกวเดล้อมด้วยศาสตร์ของแผ่นดิน (Smart Heart)
- ส่งเสริมกิจกรรมด้านสร้างเสริมคุณธรรมจริยธรรมเพื่อสร้างบัณฑิตสู่การเป็นพลเมืองโลก (Smart Mind)
- ส่งเสริมกิจกรรมส่งเสริมศิลปะและวัฒนธรรม (Smart Heritage)
- ส่งเสริมกิจกรรมพัฒนาบุคลิกภาพและพัฒนาศักยภาพความเป็นผู้นำ (Smart Character)
- ส่งเสริมกิจกรรมพัฒนาทักษะทางวิชาการและวิชาชีพ (Smart Brain) และส่งเสริมกิจกรรมพัฒนา
- ทักษะความคิดและการเรียนรู้ (Smart Learning)
- ส่งเสริมและพัฒนาสุขภาพ ส่งเสริมสุขภาพทางกาย ส่งเสริมสุขภาพทางจิตใจ (Well being) และส่งเสริมกีฬาเพื่อความเป็นเลิศ (Smart health)

มุ่งเน้นการจัดกิจกรรมพัฒนานักศึกษาแต่ละชั้นปี (เลือกได้มากกว่า 1 ข้อ)

- ชั้นปีที่ 1
- ชั้นปีที่ 2
- ชั้นปีที่ 3
- ชั้นปีที่ 4 ขึ้นไป
- ทุกชั้นปี

หลักการและเหตุผล

ตามที่สำนักงานคณะกรรมการการอุดมศึกษามีนโยบายส่งเสริมสนับสนุนให้นักศึกษาเข้ามามีส่วนร่วมในการดำเนินงานด้านการประกันคุณภาพการศึกษาภายในสถาบันอุดมศึกษา ในฐานะที่เป็นผู้ที่มีส่วนได้ส่วนเสียโดยตรง เพื่อให้เป็นพลังสำคัญในการผลักดันงานประกันคุณภาพการศึกษาให้มีประสิทธิภาพและประสิทธิผลมากขึ้น โดยการกำหนดให้มีตัวบ่งชี้ เรื่อง การมีระบบและกลไกการให้ความรู้ และทักษะด้านการประกันคุณภาพแก่นักศึกษา เสริมสร้างความรู้ความเข้าใจแก่นักศึกษา และมุ่งหวังให้สถาบันอุดมศึกษา มีการดำเนินการถ่ายทอดองค์ความรู้ในระบบประกันคุณภาพการศึกษาของสถาบัน เพื่อให้นักศึกษาได้มีความรู้ความเข้าใจมีทักษะ และมีส่วนร่วมในการประกันคุณภาพการศึกษา เพื่อส่งเสริมการประกันคุณภาพของสถาบันให้เข้มแข็งรวมทั้งจัดระบบให้ทุกกิจกรรมหรือโครงการของนักศึกษามีการประกันคุณภาพทุกกิจกรรมหรือโครงการ

สำนักงานพัฒนานักศึกษา มีพันธกิจหลักที่สำคัญในการสนับสนุนส่งเสริม ประสานงาน และจัดกิจกรรมแก่นักศึกษาให้ครบทุกด้าน ทั้งการพัฒนาด้านร่างกาย อารมณ์ สังคม และสติปัญญา ซึ่งกิจกรรมต่าง ๆ นั้นมุ่งเน้นให้เกิดคุณลักษณะของบัณฑิตที่พึงประสงค์ สนับสนุนส่งเสริมให้นักศึกษา มีคุณธรรม วินัย บุคลิกภาพ เพื่อเป็นบัณฑิตที่มีศักยภาพตามคุณลักษณะที่พึงประสงค์ ภายใต้การบริหารจัดการที่เป็นธรรมาภิบาล และให้บริการที่เอื้อต่อการดำเนินชีวิตอย่างครบถ้วน เพื่อตอบสนองความต้องการของสังคมและชุมชน ศิษย์เก่าสัมพันธ์ ได้เล็งเห็นถึงการจัดกิจกรรมที่มุ่งเน้นในการพัฒนานักศึกษาด้านต่าง ๆ ให้นักศึกษาทุกระดับชั้นปีได้มีโอกาสในการเรียนรู้และพัฒนาทักษะด้านอาชีพเพื่อนำไปใช้ในการประกอบอาชีพก่อให้เกิดรายได้ จึงได้จัดทำโครงการศิษย์เก่าเล่าเรื่อง เพื่อความรู้และประสบการณ์จากรุ่นพี่ศิษย์เก่าและศิษย์ปัจจุบันใน ได้มีความรู้เพื่อนำไปประกอบอาชีพเพื่อเลี้ยงตนเองและครอบครัวได้ เป็นการเตรียมความพร้อมของนักศึกษา ก่อนเข้าสู่ตลาดแรงงานที่มีคุณภาพและส่งเสริมสนับสนุนการสร้างอาชีพให้กับศิษย์เก่า ทั้งนี้เพื่อให้นักศึกษาได้พัฒนาร่างกาย อารมณ์ สังคม สติปัญญา ตลอดจนคุณลักษณะของบัณฑิตที่พึงประสงค์ได้แก่ความรู้ ทักษะ

การคิด ทักษะความสัมพันธ์ระหว่างบุคคลและความรับผิดชอบ ทักษะการวิเคราะห์และการสื่อสารและการพัฒนาคุณธรรม

ดังนั้นงานศิษย์เก่าสัมพันธ์ร่วมกับการพัฒนานักศึกษา จึงได้จัดโครงการศิษย์เก่าเล่าเรื่อง อบรมอาชีพเพื่อพัฒนาความรู้ให้กับศิษย์ปัจจุบันในกิจกรรมอาชีพเสริมเพิ่มทักษะเพิ่มรายได้ ให้กับนักศึกษามหาวิทยาลัยอุบลราชธานี อันจะนำไปสู่การดำเนินงานด้านกิจกรรมพัฒนานักศึกษาให้บรรลุเป้าหมายตามนโยบายและวัตถุประสงค์ต่อไป

วัตถุประสงค์

1. เพื่อเปิดโอกาสให้ศิษย์เก่าได้เล่าประสบการณ์ทางวิชาชีพและวิชาการให้กับนักศึกษาปัจจุบัน
2. เพื่อเสริมสร้างความผูกพันและความภาคภูมิใจในสถาบันให้กับศิษย์เก่าและนักศึกษา

ตัวชี้วัดความสำเร็จของกิจกรรมที่จัด/ วิธีการประเมิน / เป้าหมายของโครงการ (ต้องสอดคล้องกับวัตถุประสงค์)

วัตถุประสงค์	1. เพื่อเปิดโอกาสให้ศิษย์เก่าได้เล่าประสบการณ์ทางวิชาชีพและวิชาการให้กับนักศึกษาปัจจุบัน	
	2. เพื่อเสริมสร้างความผูกพันและความภาคภูมิใจในสถาบันให้กับศิษย์เก่าและนักศึกษา	
	เชิงปริมาณ	เชิงคุณภาพ
ตัวชี้วัด	จำนวนผู้เข้าร่วมโครงการ	ศิษย์เก่าได้ถ่ายทอดประสบการณ์ทางวิชาชีพและวิชาการให้กับนักศึกษาปัจจุบัน และได้รับการเสริมสร้างความผูกพันและความภูมิใจในสถาบัน
วิธีการประเมิน	การลงทะเบียนเข้าร่วมโครงการ	1. แผนการดำเนินงาน 2. แบบสอบถามความพึงพอใจของโครงการ
เป้าหมายของโครงการ	มีผู้เข้าร่วมโครงการไม่น้อยกว่าร้อยละ 80	1. ได้ดำเนินการตามแผนงานที่ได้กำหนดไว้ 2. ผู้เข้าร่วมโครงการมีความพึงพอใจในภาพรวมโครงการค่าเฉลี่ยไม่น้อยกว่า 3.51

กลุ่มเป้าหมาย

นักศึกษามหาวิทยาลัยอุบลราชธานี จำนวน 300 คน

ลักษณะของกิจกรรม

บรรยายให้ความรู้ในรูปแบบออนไลน์ ผ่านโปรแกรม Zoom

<input type="checkbox"/> การศึกษานอกสถานที่	<input checked="" type="checkbox"/> ฝึกอบรม	<input type="checkbox"/> ออกแบบสำรวจพื้นที่
<input type="checkbox"/> จัดนิทรรศการ	<input type="checkbox"/> สัมมนา	<input type="checkbox"/> อื่น ๆ
<input type="checkbox"/>	<input type="checkbox"/>	

แผนและปฏิทินการปฏิบัติงาน

วิธีดำเนินการและแผนการปฏิบัติงาน

1. กิจกรรมและวิธีดำเนินการ

วงจรคุณภาพ PDCA	กิจกรรม/การดำเนินการ
การวางแผน (Planning)	- ประชุมคณะทำงานเพื่อวางแผน - มอบหมายภาระงานในการเตรียมดำเนินการ - จัดทำโครงการนำเสนอเพื่อขอรับการพิจารณา
การดำเนินการ (Doing)	- ประสานงานความร่วมมือกับคณะ/สำนัก/หน่วยงานภายนอก - จัดประชุมเพื่อดำเนินการ
การประเมินผล (Checking)	- แผนการประชาสัมพันธ์โครงการ - แจ้งเวียนหน่วยงานที่เกี่ยวข้อง - ดำเนินการตามแผนปฏิบัติงาน
การปรับปรุง (Acting)	- ความคิดเห็น/ความพอใจของผู้เข้าร่วมโครงการ - รายงานผลการดำเนินงาน

2. แผนการปฏิบัติงาน

กิจกรรม	ก.พ.65	มี.ค.65	เม.ย.65
แผนงาน : ดำเนินโครงการ			
1. วางแผน/ประชุมคณะกรรมการ/มอบหมาย	< ----- >		
2. จัดทำโครงการ/เสนอโครงการ	< ----- >		
3. ประสานความร่วมมือ/ประชาสัมพันธ์	< ----- >		
4. ดำเนินโครงการตามแผนปฏิบัติงาน	< ----- >	< ----- >	< ----- >
5. ประเมินผลการดำเนินงาน			< ----- >
6. รายงานผลการดำเนินงาน/เสนอแนะ			< ----- >
7. เบิกจ่ายโครงการ			< ----- >

3. กำหนดการการอบรม (รายละเอียดตามเอกสารแนบท้าย)

ผลที่คาดว่าจะได้รับ

1. ศิษย์เก่ามีโอกาสได้เล่าประสบการณ์ทางวิชาชีพและวิชาการให้กับนักศึกษาปัจจุบัน
2. ศิษย์เก่าและนักศึกษาได้รับการสร้างความผูกพันและความภาคภูมิใจให้สถาบัน

ผลผลิต (Output)

1. ศิษย์เก่าได้ถ่ายทอดประสบการณ์ทางวิชาการและวิชาชีพให้นักศึกษานำทักษะไปใช้ในการประกอบอาชีพในอนาคต

ผลลัพธ์ (Outcome)

1. นักศึกษาได้รับความรู้และมีทักษะในการประกอบอาชีพเสริม
2. นักศึกษาเกิดแรงบันดาลใจในการพัฒนาตนเองด้านวิชาการและวิชาชีพ

งบประมาณในการดำเนินโครงการ ขอสนับสนุนจากกองทุนส่งเสริมและพัฒนากิจกรรมนักศึกษา
วงเงินงบประมาณทั้งหมด 8,685 บาท (แปดพันหกร้อยแปดสิบบ้าบาทถ้วน) จำนวน 3 รุ่น

รายการ	รายละเอียด	จำนวนเงิน (บาท)	จำนวนเงินที่เบิกตามจริง (บาท)
1. ค่าตอบแทน	รุ่นที่ 1 - 3 1. ค่าตอบแทนวิทยากร จำนวน 9 คน (600 บาท × 1.5 ชั่วโมง × 9 คน)	8,100	8,100
รวมเป็นเงินจำนวนทั้งสิ้น		8,100	8,100
ส่งคืนเงินจำนวนทั้งสิ้น			585

กำหนดการ/รายละเอียดการดำเนินงาน



โครงการศิษย์เก่าเล่าเรื่อง

ในรูปแบบออนไลน์ ผ่านระบบ Zoom (จำนวน 3 รุ่น) เวลา 13.00 – 16.30 น.

ณ สำนักคอมพิวเตอร์และเครือข่าย มหาวิทยาลัยอุบลราชธานี

รุ่นที่ 1

วันที่ 28 กุมภาพันธ์ 2565

(กลุ่มมนุษยศาสตร์และสังคมศาสตร์)

เวลา 11.30 – 13.00 น. จัดเตรียมเอกสารและสถานที่

เวลา 13.00 – 13.30 น. ผู้เข้ารับการอบรมลงทะเบียนเข้าร่วมโครงการ (ออนไลน์)

เวลา 13.30 – 14.00 น. พิธีเปิดโครงการ โดยรองอธิการบดี หรือผู้แทน/บรรยายพิเศษ

เวลา 14.00 – 15.30 น. อภิปรายเสวนาแนวทางการประกอบอาชีพ ศิษย์เก่า จำนวน 3 คน

1) นายกฤษดา นุสันรัมย์ 2) นายเอกสิทธิ์ โพธิ์ชูชาติ 3) นายโชติกา ศรีโพนทอง

เวลา 15.30 – 16.30 น. ถาม -ตอบ

เวลา 16.30 น. ปิดการอบรม

ครั้งที่ 2

เวลา 14.00 – 16.30 น. ณ สำนักงานพัฒนานักศึกษา

18 มีนาคม 2565

(กลุ่มวิทยาศาสตร์สุขภาพ)

เวลา 14.00 – 14.30 น. จัดเตรียมเอกสารและสถานที่

เวลา 14.30 – 14.45 น. ผู้เข้ารับการอบรมลงทะเบียนเข้าร่วมโครงการ (ออนไลน์)

เวลา 14.45 – 15.00 น. พิธีเปิดโครงการ โดยรองอธิการบดี หรือผู้แทน/บรรยายพิเศษ

เวลา 15.00 – 16.30 น. อภิปรายเสวนาแนวทางการประกอบอาชีพ ศิษย์เก่า จำนวน 3 คน

1) นายวงศกร อังคะคำมูล 2) นางสาวชุตานา มากดี 3) นายดุรงค์กร พลทม

เวลา 16.30 – 16.45 น. ถาม -ตอบ

เวลา 16.45 น. ปิดการอบรม

ครั้งที่ 3

วันที่ 23 มีนาคม 2565

เวลา 14.00 – 16.30 น. ณ สำนักงานพัฒนานักศึกษา

(กลุ่มวิทยาศาสตร์และเทคโนโลยี)

เวลา 14.00 – 14.30 น. จัดเตรียมเอกสารและสถานที่

เวลา 14.30 – 14.45 น. ผู้เข้ารับการอบรมลงทะเบียนเข้าร่วมโครงการ (ออนไลน์)

เวลา 14.45 – 15.00 น. พิธีเปิดโครงการ โดยรองอธิการบดี หรือผู้แทน/บรรยายพิเศษ

เวลา 15.00 – 16.30 น. อภิปรายเสวนาแนวทางการประกอบอาชีพ ศิษย์เก่า จำนวน 3 คน

1) นายอัครวินท์ ไชยคำ 2) นายยงยุทธ แดนพันธ์ 3) นายจ๊กพงษ์ โสตา

เวลา 16.30 – 16.45 น. ถาม -ตอบ

เวลา 16.45 น. ปิดการอบรม

หมายเหตุ : กำหนดการอาจมีการเปลี่ยนแปลงได้ตามความเหมาะสม

การประชาสัมพันธ์โครงการ

รุ่นที่ 1

โครงการ
ศิษย์เก่า
เล่าเรื่อง

“พี่เอมมี”
เอกสิทธิ์ โพรชัยชาติ
ศิษย์เก่า
คณะบริหารศาสตร์

“พี่ว่านวา”
โรชิตกา ศรีโพธิ์ทอง
ศิษย์เก่า
คณะศิลปศาสตร์

“พี่กฤษดา”
กฤษดา นุสรีรัมย์
ศิษย์เก่า
คณะศิลปประยุกต์ฯ

วันที่ 28 ก.พ. 65 เวลา 13.00 - 16.00 น.
โดย กลุ่มมนุษยศาสตร์และสังคมศาสตร์

Scan QR Code ลงทะเบียน

สำนักงานพัฒนานักศึกษา มหาวิทยาลัยอุบลราชธานี โทร 045 353 000 ต่อ 1095

รุ่นที่ 2

โครงการ
ศิษย์เก่า
เล่าเรื่อง
ครั้งที่ 2

“พี่เอ”
วงศกร อังคะคำมูล
ศิษย์เก่า
วิทยาลัยแพทยศาสตร์ฯ

“พี่ไอศ”
ดุรงค์กร วานบ
ศิษย์เก่า
คณะเภสัชศาสตร์

“พี่เนย”
ชุตานภา มากดี
ศิษย์เก่า
คณะพยาบาลศาสตร์

วันที่ 18 มี.ค. 65 เวลา 15.00-16.30 น.
โดย กลุ่มวิทยาศาสตร์สุขภาพ

Scan QR Code ลงทะเบียน

นักศึกษาที่เข้าร่วมจะได้รับ หน่วยกิจกรรม
ด้านส่งเสริมคุณลักษณะ-บัณฑิตที่พึงประสงค์

สำนักงานพัฒนานักศึกษา มหาวิทยาลัยอุบลราชธานี
โทร 045 353 000 ต่อ 1095

รุ่นที่ 3

"พี่แพท" "พี่เอ๊ะ"
อัครวัฒน์ ไขยคำ
 กรรมการผู้จัดการ บ.อัครวัฒน์ ไขยคำ
 ศิษย์เก่า คณะวิทยาศาสตร์

"พี่เอ๊ะ"
จักรพงษ์ สอดา
 ผู้จัดการฝ่ายผลิต บ.โซฟิอัส
 ศิษย์เก่า คณะวิศวกรรมศาสตร์

"พี่แจ๊ค"
ชองสุกร แอนพันธ์
 กรรมการผู้จัดการ บ.วีอาร์ อะโกร
 ศิษย์เก่า คณะเกษตรศาสตร์

LIVE

วันที่ 23 มี.ค. 65 เวลา 15.00-16.30 น.
 โดย กลุ่มวิทยาศาสตร์และเทคโนโลยี

โครงการ
ศิษย์เก่า
เล่าเรื่อง
ครั้งที่ 3

Scan QR Code ลงทะเบียน

นักศึกษาที่เข้าร่วมฟังจะได้รับ หน่วยกิจกรรม
 ด้านส่งเสริมคุณลักษณะบัณฑิตที่พึงประสงค์

สำนักงานพัฒนาการศึกษา มหาวิทยาลัยอุบลราชธานี
 โทร 045 353 000 ต่อ 1095

การติดตามประเมินผลโครงการ

การติดตามประเมินผลโครงการศิษย์เก่าเล่าเรื่อง ประจำปีงบประมาณ 2565 แบบออนไลน์ ดำเนินการเพื่อติดตามการดำเนินงานให้บรรลุตามวัตถุประสงค์ที่ตั้งไว้ และตามตัวบ่งชี้ความสำเร็จของโครงการทั้งด้านปริมาณ และด้านคุณภาพ และประเมินวัตถุประสงค์การจัดโครงการ ซึ่งระบุไว้ตามรายละเอียดโครงการแล้วนั้น โดยมีการติดตามประเมินผลโครงการ คือการเก็บรวบรวมข้อมูล

การเก็บรวบรวมข้อมูล

การเก็บรวบรวมข้อมูลรายชื่อโครงการศิษย์เก่าเล่าเรื่อง ประจำปีงบประมาณ 2565 (แบบออนไลน์) ดำเนินการเก็บรวบรวมรายชื่อผู้เข้าร่วมการผ่านสื่อออนไลน์ โดยการแสกน QR code

https://docs.google.com/forms/d/e/1FAIpQLScojkTiL48seCMtgON0ZZjXFUCknuBw2B8VHU_h0akq7OJOO/viewform , <https://docs.google.com/forms/d/e/1FAIpQLSccaN6vHqeufUsLz8MzLuResNH1fmWjZMNb3AeM59a9vKJYjA/closedform>
https://docs.google.com/forms/d/e/1FAIpQLSdhFxyGm8cRmIEF_3bc2pAxINHZynWbXkTafeVLjCoCocmVO/closedform

แบบลงทะเบียนเข้าร่วม รวมทั้ง 3 รุ่น มีผู้เข้าร่วมโครงการ 105 คน ดังนี้

- รุ่นที่ 1 มีผู้ลงทะเบียนทั้งหมด จำนวน 29 คน ซึ่งคิดเป็นร้อยละ 9.6 จากกลุ่มเป้าหมายทั้งหมด
- รุ่นที่ 2 มีผู้ลงทะเบียนทั้งหมด จำนวน 32 คน ซึ่งคิดเป็นร้อยละ 10.6 จากกลุ่มเป้าหมายทั้งหมด
- รุ่นที่ 3 มีผู้ลงทะเบียนทั้งหมด จำนวน 44 คน ซึ่งคิดเป็นร้อยละ 14.6 จากกลุ่มเป้าหมายทั้งหมด

การวิเคราะห์ผลการประเมินโครงการ

การวิเคราะห์ผลการประเมินความพึงพอใจ “โครงการศิษย์เก่าเล่าเรื่อง ประจำปีงบประมาณ 2565 (แบบออนไลน์)” คณะทำงานได้ดำเนินการเก็บรวบรวมข้อมูล ได้แก่ 1) ข้อมูลทั่วไปของผู้ลงทะเบียนเข้าร่วม 2) ข้อเสนอแนะเพิ่มเติม ซึ่งสามารถวิเคราะห์ผลข้อมูลมีรายละเอียดดังนี้

การวิเคราะห์ข้อมูลและประมวลผล โปรแกรมสำเร็จรูป SPSS V.23

รุ่นที่ 1

ตอนที่ 1 ระดับความพึงพอใจของผู้เข้าร่วมโครงการคนรุ่นใหม่ใส่ใจสุขภาพใจ

จัดให้มีการวิเคราะห์ข้อมูลผู้เข้าร่วมโครงการฯ ผ่านการประเมินระดับความพึงพอใจ ของผู้เข้าร่วมโครงการคนรุ่นใหม่ใส่ใจสุขภาพใจ โดยสรุปแยกรายละเอียดประกอบด้วย 1) สรุปข้อมูลจำนวน และร้อยละของผู้ตอบแบบสอบถามประเมินระดับความพึงพอใจ และ 2) สรุประดับความพึงพอใจจากการวิเคราะห์ค่าเฉลี่ย และส่วนเบี่ยงเบนมาตรฐาน ซึ่งมีรายละเอียด ดังต่อไปนี้

ตารางที่ 1 จำนวนร้อยละของนักศึกษาเข้าร่วมโครงการฯ แต่ละคณะที่ลงทะเบียนเข้าร่วมผ่านสื่อออนไลน์

ตารางที่ 1 จำนวนร้อยละของนักศึกษาเข้าร่วมโครงการฯ แต่ละคณะที่ลงทะเบียนเข้าร่วมผ่านสื่อออนไลน์

ข้อมูลทั่วไปของนักศึกษาผู้เข้าร่วมอบรม (N= 29)	จำนวน	ร้อยละ
1. สังกัด		
1.1 คณะวิทยาศาสตร์	2	6.9
1.2 คณะศิลปศาสตร์	2	6.9
1.3 คณะรัฐศาสตร์	4	13.8
1.4 คณะพยาบาลศาสตร์	10	34.5
1.5 คณะเกษตรศาสตร์	2	6.9
1.6 คณะวิศวกรรมศาสตร์	1	3.4
1.7 คณะเภสัชศาสตร์	5	17.2
1.8 คณะนิติศาสตร์	1	3.4
1.9 คณะบริหารศาสตร์	2	6.9
รวม	29	100.00

จากตารางที่ 1 พบว่าผู้ตอบแบบสอบถามส่วนใหญ่เป็นคณะพยาบาลศาสตร์ จำนวน 10 คน คิดเป็นร้อยละ 34.5 รองลงมาเป็นคณะเภสัชศาสตร์ จำนวน 5 คน คิดเป็นร้อยละ 17.2 จากผู้ตอบแบบสอบถามทั้งหมดจำนวน 29 คน

ตารางที่ 2 จำนวน ร้อยละของข้อมูลทั่วไปของนักศึกษาผู้ตอบแบบประเมินความพึงพอใจ

ข้อมูลทั่วไปของนักศึกษาผู้เข้าร่วมอบรม (N= 29)	จำนวน(คน)	ร้อยละ
1. เพศ		
1.1 ชาย	7	24.1
1.2 หญิง	22	75.9
รวม	29	100.0
2. ชั้นปี		
2.1 ชั้นปีที่ 1	13	44.8
2.2 ชั้นปีที่ 2	9	31.0
2.3 ชั้นปีที่ 3	6	20.7

ข้อมูลทั่วไปของนักศึกษาผู้เข้าร่วมอบรม (N= 29)	จำนวน(คน)	ร้อยละ
2.4 ชั้นปีที่ 4	1	3.4
รวม	29	100.0

ตารางที่ 3 ค่าเฉลี่ยและส่วนเบี่ยงเบนมาตรฐานของความพึงพอใจผู้ตอบแบบสอบถามประเมิน

ประเด็นคำถาม	ค่าเฉลี่ย	ส่วนเบี่ยงเบนมาตรฐาน	ความหมาย
ระดับความพึงพอใจของการจัดโครงการ			
1. ความพึงพอใจหลังจากการเข้าอบรม	3.96	0.68	มาก
2. การนำเสนอเป็นที่น่าสนใจ ใช้ภาษาเข้าใจง่ายและชัดเจน	3.86	0.59	มาก
3. สรุปเนื้อหาประเด็นสำคัญ ช่วยให้เข้าใจได้ง่ายขึ้น	3.68	0.46	มาก
4. วิทยากรชี้แจงความรู้ความสามารถเหมาะสมกับหัวข้อ	3.82	0.53	มาก

จากตารางที่ 3 จะเห็นได้ว่า สรุปเนื้อหาประเด็นสำคัญ ความพึงพอใจหลังจากการเข้าอบรม มากที่สุด มีค่าเฉลี่ยเท่ากับ 3.96 รองลงมา คือการนำเสนอเป็นที่น่าสนใจ ใช้ภาษาเข้าใจง่ายและชัดเจน มีค่าเฉลี่ยเท่ากับ 3.86 และลำดับสุดท้าย สรุปเนื้อหาประเด็นสำคัญช่วยให้เข้าใจง่ายขึ้น มีค่าเฉลี่ยเท่ากับ 3.68

รุ่นที่ 2

ตอนที่ 1 ระดับความพึงพอใจของผู้เข้าร่วมโครงการคนรุ่นใหม่ใส่ใจสุขภาพใจ

จัดให้มีการวิเคราะห์ข้อมูลผู้เข้าร่วมโครงการฯ ผ่านการประเมินระดับความพึงพอใจ ของผู้เข้าร่วมโครงการศิษย์เก่าเล่าเรื่อง โดยสรุปแยกรายละเอียดประกอบด้วย 1) สรุปข้อมูลจำนวน และร้อยละของผู้ตอบ

แบบสอบถามประเมินระดับความพึงพอใจ และ 2) สรุประดับความพึงพอใจจากการวิเคราะห์ค่าเฉลี่ย และส่วนเบี่ยงเบนมาตรฐาน ซึ่งมีรายละเอียด ดังต่อไปนี้

ตารางที่ 1 จำนวนร้อยละของนักศึกษาเข้าร่วมโครงการฯ แต่ละคณะที่ลงทะเบียนเข้ารับชมผ่านสื่อออนไลน์

ข้อมูลทั่วไปของนักศึกษาผู้เข้าร่วมอบรม (N= 32)	จำนวน	ร้อยละ
1. สังกัด		
1.1 คณะวิทยาศาสตร์	3	9.4
1.2 คณะศิลปศาสตร์	2	6.2
1.3 คณะรัฐศาสตร์	4	12.5
1.4 วิทยาลัยแพทยศาสตร์และการสาธารณสุข	5	15.6
1.5 คณะพยาบาลศาสตร์	7	21.9
1.6 คณะเกษตรศาสตร์	2	6.3
1.7 คณะวิศวกรรมศาสตร์	1	3.1
1.8 คณะเภสัชศาสตร์	5	15.6
1.9 คณะนิติศาสตร์	1	3.1
10.1คณะบริหารศาสตร์	2	6.3
รวม	32	100.0

จากตารางที่ 1 พบว่าผู้ตอบแบบสอบถามส่วนใหญ่เป็นคณะพยาบาลศาสตร์ จำนวน 7 คน คิดเป็นร้อยละ 21.9 รองลงมาคือ วิทยาลัยแพทยศาสตร์และการสาธารณสุขและคณะเภสัชศาสตร์ จำนวน 5 คน คิดเป็นร้อยละ 15.6 ลำดับสุดท้ายคือคณะนิติศาสตร์คิดเป็นร้อยละ 3.1 จากผู้ตอบแบบสอบถามทั้งหมดจำนวน 32 คน

ตารางที่ 2 จำนวน ร้อยละของข้อมูลทั่วไปของนักศึกษาผู้ตอบแบบประเมินความพึงพอใจ

ข้อมูลทั่วไปของนักศึกษาผู้เข้าร่วมอบรม (N= 32)	จำนวน(คน)	ร้อยละ
1. เพศ		
1.1 ชาย	10	31
1.2 หญิง	22	69
รวม	32	100.0

ข้อมูลทั่วไปของนักศึกษาผู้เข้าร่วมอบรม (N= 32)	จำนวน(คน)	ร้อยละ
2. ชั้นปี		
2.1 ชั้นปีที่ 1	13	40.5
2.2 ชั้นปีที่ 2	9	28
2.3 ชั้นปีที่ 3	6	19
2.4 ชั้นปีที่ 4	4	12.5
รวม	32	100.0

ตารางที่ 3 ค่าเฉลี่ยและส่วนเบี่ยงเบนมาตรฐานของความพึงพอใจผู้ตอบแบบสอบถามประเมิน

ประเด็นคำถาม	ค่าเฉลี่ย	ส่วนเบี่ยงเบน มาตรฐาน	ความหมาย
ระดับความพึงพอใจของการจัดโครงการ			
1. ความพึงพอใจหลังจากการเข้าอบรม	3.99	0.71	มาก
2. การนำเสนอเป็นที่น่าสนใจ ใช้ภาษาเข้าใจง่ายและชัดเจน	3.89	0.69	มาก
3. สรุปเนื้อหาประเด็นสำคัญ ช่วยให้เข้าใจได้ง่ายขึ้น	3.68	0.66	มาก
4. วิทยากรชี้แจงความรู้ความสามารถเหมาะสมกับหัวข้อ	3.82	0.53	มาก

จากตารางที่ 3 จะเห็นได้ว่า สรุปเนื้อหาประเด็นสำคัญ ความพึงพอใจหลังการเข้าอบรม มีค่าเฉลี่ยเท่ากับ 3.99 รองลงมาการนำเสนอเป็นที่น่าสนใจ ใช้ภาษาเข้าใจง่ายและชัดเจน มีค่าเฉลี่ยเท่ากับ 3.89 และลำดับสุดท้ายสรุปเนื้อหาประเด็นสำคัญ ช่วยให้เข้าใจได้ง่ายขึ้น มีค่าเฉลี่ยเท่ากับ 3.68

รุ่นที่ 3

ตอนที่ 1 ระดับความพึงพอใจของผู้เข้าร่วมโครงการคนรุ่นใหม่ใส่ใจสุขภาพใจ

จัดให้มีการวิเคราะห์ข้อมูลผู้เข้าร่วมโครงการฯ ผ่านการประเมินระดับความพึงพอใจ ของผู้เข้าร่วมโครงการศิษย์เก่าเล่าเรื่อง โดยสรุปแยกรายละเอียดประกอบด้วย 1) สรุปข้อมูลจำนวน และร้อยละของผู้ตอบแบบสอบถามประเมินระดับความพึงพอใจ และ 2) สรุประดับความพึงพอใจจากการวิเคราะห์ค่าเฉลี่ย และส่วนเบี่ยงเบนมาตรฐาน ซึ่งมีรายละเอียด ดังต่อไปนี้

ตารางที่ 1 จำนวนร้อยละของนักศึกษาเข้าร่วมโครงการฯ แต่ละคณะที่ลงทะเบียนเข้ารับชมผ่านสื่อออนไลน์

ข้อมูลทั่วไปของนักศึกษาผู้เข้าร่วมอบรม (N= 44)	จำนวน	ร้อยละ
1. สังกัด		
1.1 คณะวิทยาศาสตร์	5	11.4
1.2 คณะศิลปศาสตร์	2	4.5
1.3 คณะรัฐศาสตร์	5	11.4
1.4 วิทยาลัยแพทยศาสตร์และการสาธารณสุข	2	4.5
1.5 คณะพยาบาลศาสตร์	7	15.9
1.6 คณะเกษตรศาสตร์	2	4.5
1.7 คณะวิศวกรรมศาสตร์	1	2.3
1.8 คณะเกษตรศาสตร์	10	22.7
1.9 คณะนิติศาสตร์	3	6.8
10.1คณะบริหารศาสตร์	7	15.9
รวม	44	100.0

จากตารางที่ 1 พบว่าผู้ตอบแบบสอบถามส่วนใหญ่เป็นคณะเกษตรศาสตร์ จำนวน 10 คน คิดเป็นร้อยละ 22.7 รองลงมาเป็นคณะพยาบาลศาสตร์ และคณะบริหารศาสตร์ จำนวน 7 คน และ คิดเป็นร้อยละ 15.9 ลำดับสุดท้ายคณะวิศวกรรมศาสตร์ จำนวน 1 คน คิดเป็นร้อยละ 2.3 จากผู้ตอบแบบสอบถามทั้งหมดจำนวน 44 คน

ตารางที่ 2 จำนวน ร้อยละของข้อมูลทั่วไปของนักศึกษาผู้ตอบแบบประเมินความพึงพอใจ

ข้อมูลทั่วไปของนักศึกษาผู้เข้าร่วมอบรม (N= 44)	จำนวน(คน)	ร้อยละ
1. เพศ		
1.1 ชาย	4	9.1
1.2 หญิง	40	90.9
รวม	44	100.0

ข้อมูลทั่วไปของนักศึกษาผู้เข้าร่วมอบรม (N= 44)	จำนวน(คน)	ร้อยละ
2. ชั้นปี		
2.1 ชั้นปีที่ 1	24	54.5
2.2 ชั้นปีที่ 2	10	22.7
2.3 ชั้นปีที่ 3	7	15.9
2.4 ชั้นปีที่ 4	3	6.8
รวม	44	100.0

ตารางที่ 3 ค่าเฉลี่ยและส่วนเบี่ยงเบนมาตรฐานของความพึงพอใจผู้ตอบแบบสอบถามประเมิน

ประเด็นคำถาม	ค่าเฉลี่ย	ส่วนเบี่ยงเบน มาตรฐาน	ความหมาย
ระดับความพึงพอใจของการจัดโครงการ			
1. ความพึงพอใจหลังจากการเข้าอบรม	4.20	.667	มาก
2. การนำเสนอเป็นที่น่าสนใจ ใช้ภาษาเข้าใจง่ายและชัดเจน	4.25	.686	มากที่สุด
3. สรุปเนื้อหาประเด็นสำคัญ ช่วยให้เข้าใจได้ง่ายขึ้น	3.88	.813	มาก
4. วิทยากรชี้แจงความรู้ความสามารถเหมาะสมกับหัวข้อ	3.93	.899	มาก

จากตารางที่ 3 จะเห็นได้ว่า สรุปเนื้อหาประเด็นสำคัญ การนำเสนอเป็นที่น่าสนใจ ใช้ภาษาเข้าใจง่าย และชัดเจนมีค่าเฉลี่ยเท่ากับ 4.25 รองลงมาความพึงพอใจหลังจากการเข้าอบรม มีค่าเฉลี่ยเท่ากับ 4.20 และลำดับสุดท้าย สรุปเนื้อหาประเด็นสำคัญช่วยให้เข้าใจง่ายขึ้น มีค่าเฉลี่ยเท่ากับ 3.88

สรุปผล และข้อเสนอแนะ

การติดตามประเมินผลโครงการ (แบบออนไลน์) ในครั้งนี้มีวัตถุประสงค์หลักของโครงการฯ โดยเก็บรวบรวมข้อมูลผู้เข้าร่วมชมการถ่ายทอดสดผ่านสื่อออนไลน์ คือ นักศึกษาทุกชั้นปี ของมหาวิทยาลัยอุบลราชธานี ตามเป้าหมายที่กำหนดจำนวนทั้งสิ้น 300 คน ดำเนินการเก็บรวบรวมข้อมูล ได้แก่ 1) ข้อมูลทั่วไปของผู้ลงทะเบียนเข้าร่วม 2) ข้อเสนอแนะเพิ่มเติม สามารถสรุปได้ดังนี้

ตารางที่ 1 จำนวนร้อยละข้อมูลของนักศึกษาเข้าร่วมอบรม

ข้อมูลทั่วไปของนักศึกษา	รุ่นที่ 1 (N =29)		รุ่นที่ 2 (N =32)		รุ่นที่ 3 (N = 44)		รวม	
	จำนวน	ร้อยละ	จำนวน	ร้อยละ	จำนวน	ร้อยละ	จำนวน	ร้อยละ
1. เพศ								
1.1 ชาย	7	24.1	10	31.3	4	9.1	21	20
1.2 หญิง	22	75.9	22	68.7	40	90.9	84	80
รวม	29	100	32	100	44	100	105	100
2. ชั้นปี								
2.1 ชั้นปีที่ 1	13	44.8	13	40.6	24	54.5	50	48
2.2 ชั้นปีที่ 2	9	31.0	9	28.1	10	22.7	28	27
2.3 ชั้นปีที่ 3	6	20.8	6	18.7	7	15.9	19	18

2.4 ชั้นปีที่ 4	1	3.4	4	12.6	3	6.8	8	7
รวม	29	100	32	100	44	100	105	100
3. สังกัด								
3.1 คณะวิทยาศาสตร์	2	6.9	3	9.4	5	11.4	10	9.5
3.2 คณะศิลปศาสตร์	2	6.9	2	6.2	2	4.5	6	5.7
3.3 คณะรัฐศาสตร์	4	13.8	4	12.5	5	11.4	13	12.3
3.4 วิทยาลัยแพทยศาสตร์ฯ	-	-	5	15.6	2	4.5	7	6.6
3.5 คณะพยาบาลศาสตร์	10	34.5	7	21.9	7	15.9	24	23
3.6 คณะเกษตรศาสตร์	2	6.9	2	6.3	2	4.5	6	5.7
3.7 คณะวิศวกรรมศาสตร์	1	3.4	1	3.1	1	2.3	3	2.9
3.8 คณะเภสัชศาสตร์	5	17.2	5	15.6	10	22.7	20	19
3.9 คณะนิติศาสตร์	1	3.4	1	3.1	3	6.8	5	4.8
3.10 คณะบริหารศาสตร์	2	6.9	2	6.3	7	15.9	11	10.5
รวม	29	100	32	100	44	100	105	100

ตารางที่ 2 ค่าเฉลี่ยและส่วนเบี่ยงเบนมาตรฐานของความพึงพอใจผู้ตอบแบบสอบถามประเมิน

คำถาม	รุ่นที่ 1		รุ่นที่ 2		รุ่นที่ 3		รวม	
	ค่าเฉลี่ย	ส่วนเบี่ยงเบนมาตรฐาน	ค่าเฉลี่ย	ส่วนเบี่ยงเบนมาตรฐาน	ค่าเฉลี่ย	ส่วนเบี่ยงเบนมาตรฐาน	ค่าเฉลี่ย	ความหมาย
1. ความพึงพอใจหลังจากการเข้าอบรม	3.96	.68	3.99	0.71	4.20	.66	4.05	มาก
2. การนำเสนอเป็น	3.86	.69	3.89	0.69	4.25	.68	4.00	มาก

คำถาม	รุ่นที่ 1		รุ่นที่ 2		รุ่นที่ 3		รวม	
	ค่าเฉลี่ย	ส่วนเบี่ยงเบนมาตรฐาน	ค่าเฉลี่ย	ส่วนเบี่ยงเบนมาตรฐาน	ค่าเฉลี่ย	ส่วนเบี่ยงเบนมาตรฐาน	ค่าเฉลี่ย	ความหมาย
ที่น่าสนใจ ใช้ ภาษา เข้าใจง่าย และชัดเจน								
3. สรุป เนื้อหา ประเด็น สำคัญ ช่วย ให้เข้าใจได้ ง่ายขึ้น	3.68	.66	3.68	0.66	3.88	.81	3.74	มาก
4. วิทยากร ชี้แจงความรู้ ความสามารถ เหมาะสมกับ หัวข้อ	3.82	.53	3.82	0.53	3.93	.89	3.85	มาก
รวม	15.32	2.56	15.38	2.59	16.26	3.04	5.21	มากที่สุด

ข้อเสนอแนะ

จากผลการประเมินโครงการ ผู้เข้าร่วมโครงการทั้ง 3 รุ่น รวมทั้งหมด จำนวน 105 คน จากกลุ่มเป้าหมายทั้งหมด 300 คน มีค่าเฉลี่ยเท่ากับ 35 เป็นค่าเฉลี่ยที่น้อย ผู้รับผิดชอบโครงการควรปรับปรุงในการดำเนินงานในปีต่อไป

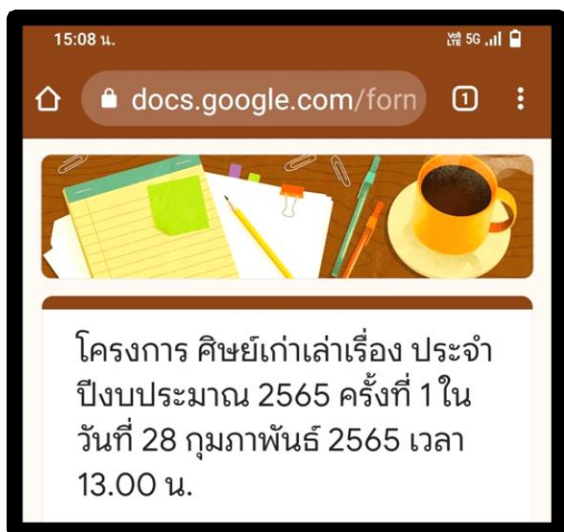
แนวทางการปรับปรุงพัฒนาการจัดกิจกรรม

ความคิดเห็น/ข้อเสนอแนะ	แนวทางการปรับปรุงพัฒนา
▷ จัดช่วงเวลาทำการ และอยู่ในช่วงเวลาของกรเรียนของนักศึกษา รวมทั้งอยู่ในช่วงเวลาเตรียมพร้อมอ่านนักศึกษาสอบภาคปลายเทอม 2/2564	ประชาสัมพันธ์ให้เข้าถึงกลุ่มเป้าหมาย และมีสิ่งจูงใจในการเข้าร่วมกิจกรรม
▷ ช่วงวัยของวิทยาการที่ เล่าประสบการณ์ไม่สอดคล้องกับประสบการณ์ที่นักศึกษาในช่วงวันนักศึกษาปัจจุบัน	วิทยาการควรเป็น บุคคลที่ช่วงวัยไม่ห่างจากนักศึกษา จะทำให้นักศึกษาให้ความสนใจและนำความรู้มาปรับใช้กับตนเอง
ยอดผู้เข้าชมการไม่น้อยกว่า ร้อยละ 80 ของกลุ่มเป้าหมาย (ผลการประเมินตามตัวชี้วัด : ไม่บรรลุเป้าหมาย) จำนวนนักศึกษาทุกชั้นปีรวม 3 รุ่นที่ลงทะเบียนเข้าชมออนไลน์ รุ่นที่ 1 จำนวน 29 คน, รุ่นที่ 2 จำนวน 32 คน และรุ่นที่ 3 จำนวน 44 คน รวมทั้งหมด จำนวน 105 คน คิดเป็นร้อยละ 35 จากกลุ่มเป้าหมาย จำนวน 300 คน ผู้รับผิดชอบโครงการ พิจารณาสาเหตุที่ไม่บรรลุเป้าหมายดังนี้ ▷ ผู้เข้าร่วมโครงการ ยังไม่เห็นความสำคัญของโครงการ	1. ปรับช่วงวันเวลาในการจัดกิจกรรม ให้เหมาะสม 2. ประชาสัมพันธ์ให้เข้าถึงกลุ่มเป้าหมาย และมีสิ่งจูงใจ ในการเข้าร่วมกิจกรรมและประสานงานกับ คณะต่างๆ ในการเชิญวิทยาการ ควรคำนึงถึง ช่วงวัยไม่ห่างจากนักศึกษา จะทำให้นักศึกษาให้ความสนใจและนำความรู้มาปรับใช้กับตนเอง

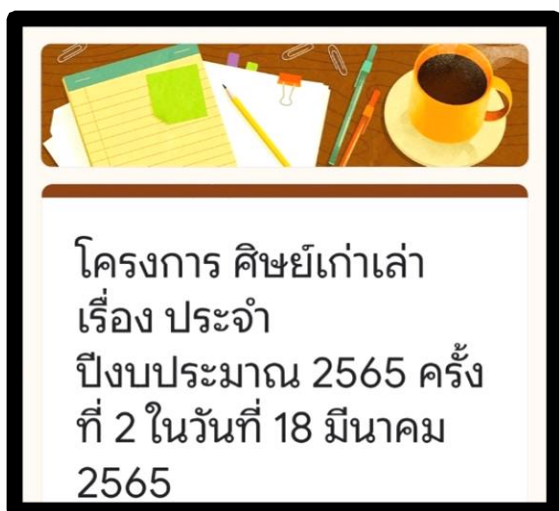
ภาคผนวก ก

แบบลงทะเบียนเข้าร่วมโครงการคนรุ่นใหม่ใส่ใจสุขภาพ

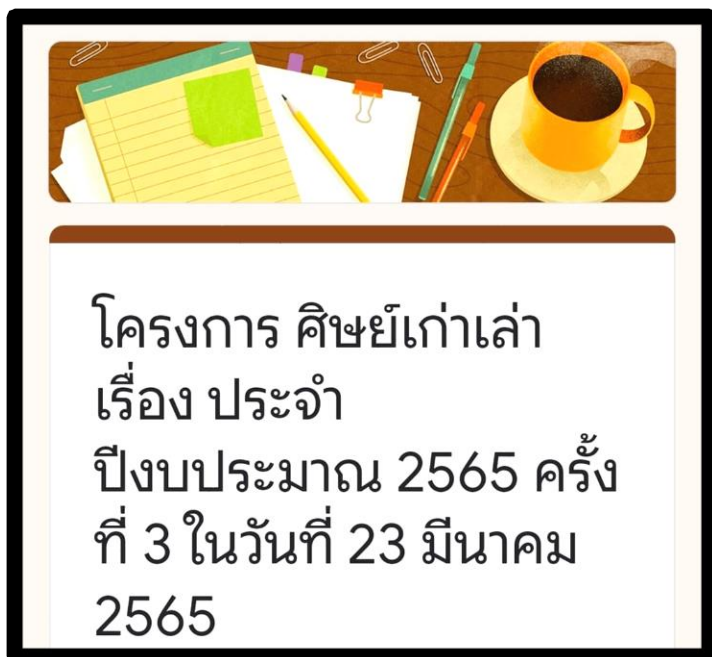
แบบลงทะเบียนเข้าร่วมโครงการรุ่นที่ 1



แบบลงทะเบียน เข้าร่วมโครงการรุ่นที่ 2



แบบลงทะเบียน เข้าร่วมโครงการรุ่นที่ 3



ภาคผนวก ข

แบบประเมินความพึงพอใจ

รุ่นที่ 1

แบบประเมินความพึงพอใจ



รุ่นที่ 2

โครงการศิษย์เก่าเล่าเรื่องครั้งที่ 2



รุ่นที่ 3

แบบประเมินผลความพึงพอใจ
โครงการศิษย์เก่าเล่าเรื่องครั้งที่ 3



สำนักงานพัฒนานักศึกษา 

ภาคผนวก ค

ภาพกิจกรรม

รุ่นที่ 1

ภาพกิจกรรม





รุ่นที่ 2





รูปที่ 3





คณะผู้จัดทำ

ผู้เห็นชอบโครงการ: นางสาวจรรยาพร แสนทวีสุข รองอธิการบดีฝ่ายพัฒนานักศึกษาและศิษย์เก่าสัมพันธ์

- ที่ปรึกษา : 1. นางอมร วิชัยวงศ์
2. นางปุกฤษดิ์ ธนภูมิศิริพงษ์

หน่วยงานที่รับผิดชอบโครงการ :

งานศิษย์เก่าสัมพันธ์ร่วมกับงานพัฒนานักศึกษา สำนักงานพัฒนานักศึกษา มหาวิทยาลัยอุบลราชธานี

ผู้รับผิดชอบดำเนินงาน :

1. นางสุกัญญา รัตน์โสภา นักแนะแนวการศึกษาและอาชีพ ชำนาญการ
2. นายอาชฌณัฐ ทัพอาสา เจ้าหน้าที่บริหารงานทั่วไปปฏิบัติการ

ผู้จัดเก็บและรวบรวมแบบประเมินผล/วิเคราะห์ข้อมูลและจัดทำรูปเล่มโครงการ :

นางสุกัญญา รัตน์โสภา นักแนะแนวการศึกษาและอาชีพ ชำนาญการ